



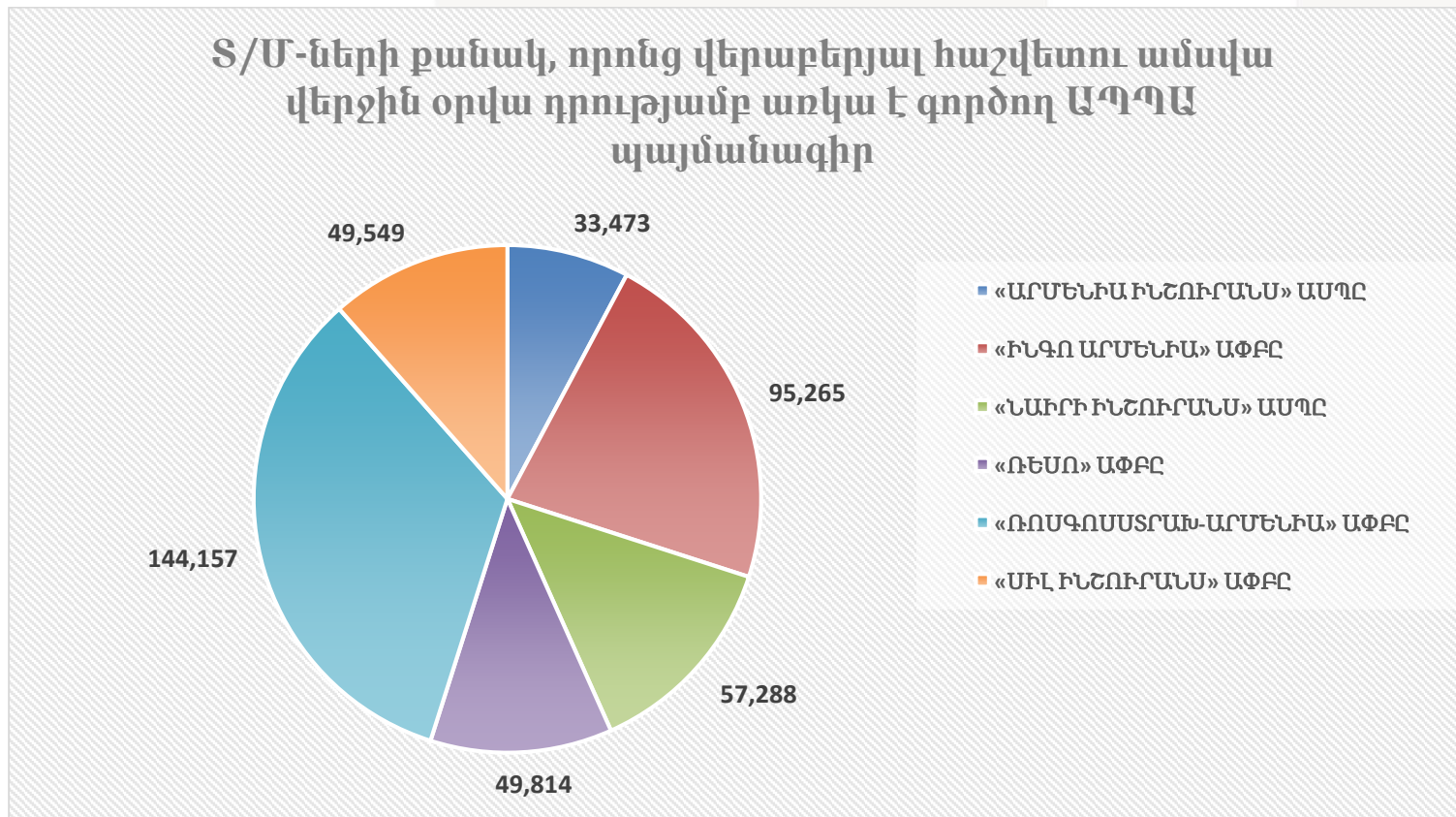
**ՎԻՃԱԿԱԳՐՈՒԹՅՈՒՆ**  
**ԱՊՊԱ ոլորտում ձևավորված առանձին տվյալների վերաբերյալ (ըստ ապահովագրական ընկերությունների և Բյուրոյի)**

Հաշվետու ժամանակահատված՝ 2015թ հունվարի 1-ից 2015թ փետրվարի 28

Ընկերության անվանումը	Տ/Մ-ների քանակ, որոնց վերաբերյալ հաշվետու ամսվա վերջին օրվա դրությամբ առկա է գործող ԱՊՊԱ պայմանագիր	Հաշվեգրված ապ. վճարներ (հազ. դրամ)	Վերադարձված կամ վերադարձման ենթակա ապ. վճարների չափ (հազ. դրամ)	Հատուցում ստանալու համար ներկայացված դիմումների քանակ	Կարգավորված դիմումներ										ՉԱՊ-ի ընդհանուր գումարի չափ հաշվետու օրվա դրությամբ (հազ. դրամ)	ՏՉՊ-ի ընդհանուր գումարի չափ հաշվետու ամսվա վերջին օրվա դրությամբ (հազ. դրամ)	ՆՉՊ-ի ընդհանուր գումարի չափ հաշվետու ամսվա վերջին օրվա դրությամբ (հազ. դրամ)	Ապ. հատուցումների կարգավորման նպատակով կատարված ուղղակի ծախսեր (հազ. դրամ)	
					Բավարարված և վճարված				Բավարարված, սակայն դեռևս չվճարված				Հատուցումից հրաժարվելու մասին դիմումների քանակ	Մերժված դիմումների քանակ					
					Անձեական (մահվան դեպքերի վերաբերյալ դիմումները ներառյալ)		Գույքային		Անձեական (մահվան դեպքերի վերաբերյալ դիմումները ներառյալ)		Գույքային			Անձեական (մահվան դեպքերի վերաբերյալ դիմումները ներառյալ)					Գույքային
					Ֆանտակ	Ընդհանուր գումարի չափ (հազ. դրամ)	Ֆանտակ	Ընդհանուր գումարի չափ (հազ. դրամ)	Ֆանտակ	Ընդհանուր գումարի չափ (հազ. դրամ)	Ֆանտակ	Ընդհանուր գումարի չափ (հազ. դրամ)							
«ԱՐՄԵՆԻԱ ԻՆՇՈՒՐԱՆՍ» ԱՍՊԸ	33,473	235,101	7,176	513	15	2,757	515	102,733			13	2,431		2	7	543,185	43,439	129,212	1,692
«ԻՆՎՈ ԱՐՄԵՆԻԱ» ԱՓԲԸ	95,265	1,179,040	27,009	1,504	65	19,509	1,552	299,736	-	-	25	5,775	20	1	9	1,801,816	107,958	187,586	3,293
«ՆԱԻՐԻ ԻՆՇՈՒՐԱՆՍ» ԱՍՊԸ	57,288	784,226	13,991	783	13	2,278	709	128,557	6	3,339	53	11,272	8	5	12	1,126,363	66,504	138,499	434
«ՈՆԵՍՈ» ԱՓԲԸ	49,814	515,070	11,506	753	44	18,480	719	116,394	11	2,938	74	12,329	-	6	14	864,421	64,345	124,821	432
«ՈՈՍԳՈՍՏՐԱՄ»-ԱՐՄԵՆԻԱ» ԱՓԲԸ	144,157	1,639,360	30,425	2,142	74	21,566	2,054	511,413	21	5,215	74	34,264	5	4	44	2,580,162	216,905	210,371	2,590
«ՄԻՆ ԻՆՇՈՒՐԱՆՍ» ԱՓԲԸ	49,549	613,956	8,086	724	61	16,370	806	128,920	27	15,882	1	40	1	-	15	947,423	50,932	67,365	865
ԲՅՈՒՐՈ				66	17	5,593	42	27,619	1	775	10	5,957	1	-	1	-	-	89,273	1,099
<b>ԸՆԴԱՄԵՆԸ</b>	<b>429,546</b>	<b>4,966,753</b>	<b>98,193</b>	<b>6,485</b>	<b>289</b>	<b>86,553</b>	<b>6,397</b>	<b>1,315,372</b>	<b>66</b>	<b>28,149</b>	<b>250</b>	<b>72,068</b>	<b>35</b>	<b>18</b>	<b>102</b>	<b>7,863,370</b>	<b>550,082</b>	<b>947,127</b>	<b>10,406</b>

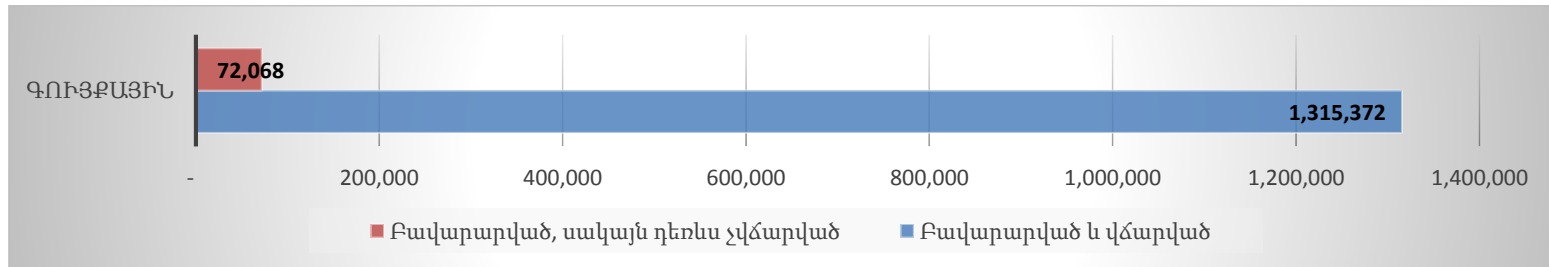
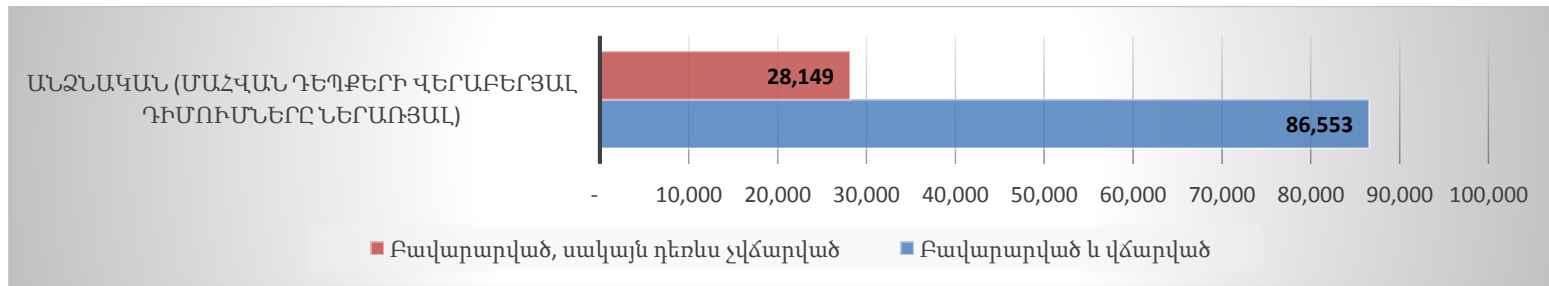
*ԱՊՊԱ համակարգի ներգրավվածության ցուցանիշը*

*2015թ. փետրվարի 28-ի դրությամբ ԱՊՊԱ պայմանագիր ունեցող ավտոտրանսպորտային միջոցների քանակը կազմել է 429,546, ինչը նախորդ ամսվա համեմատ նվազել է 3,918:*



### Հատուցումների ցուցանիշները

Հունվար-փետրվար ժամանակահատվածի համար բավարարված դիմումների զծով վճարված (վճարվելիք) հատուցումների ընդհանուր գումարը կազմել է մոտ 1.5 մլրդ դրամ, իսկ հատուցումների առանձին տեսակները ունեն հետևյալ տեսքը (հազար ՀՀ դրամ)՝



Ամսվա ընթացքում կարգավորված դիմումների քանակը կազմել է 3,998 դիմում, ինչը նախորդ ամսվա համեմատ աճել է 994-ով: Հատուցման միջին չափը 2015թ. փետրվար ամսվա դրությամբ կազմել է 214,530 ՀՀ դրամ:

---

*Վնասաբերության ցուցանիշը*

---

2015 թվականի փետրվար ամսվա դրությամբ վնասաբերության ցուցանիշը կազմում է մոտ 55%:

