



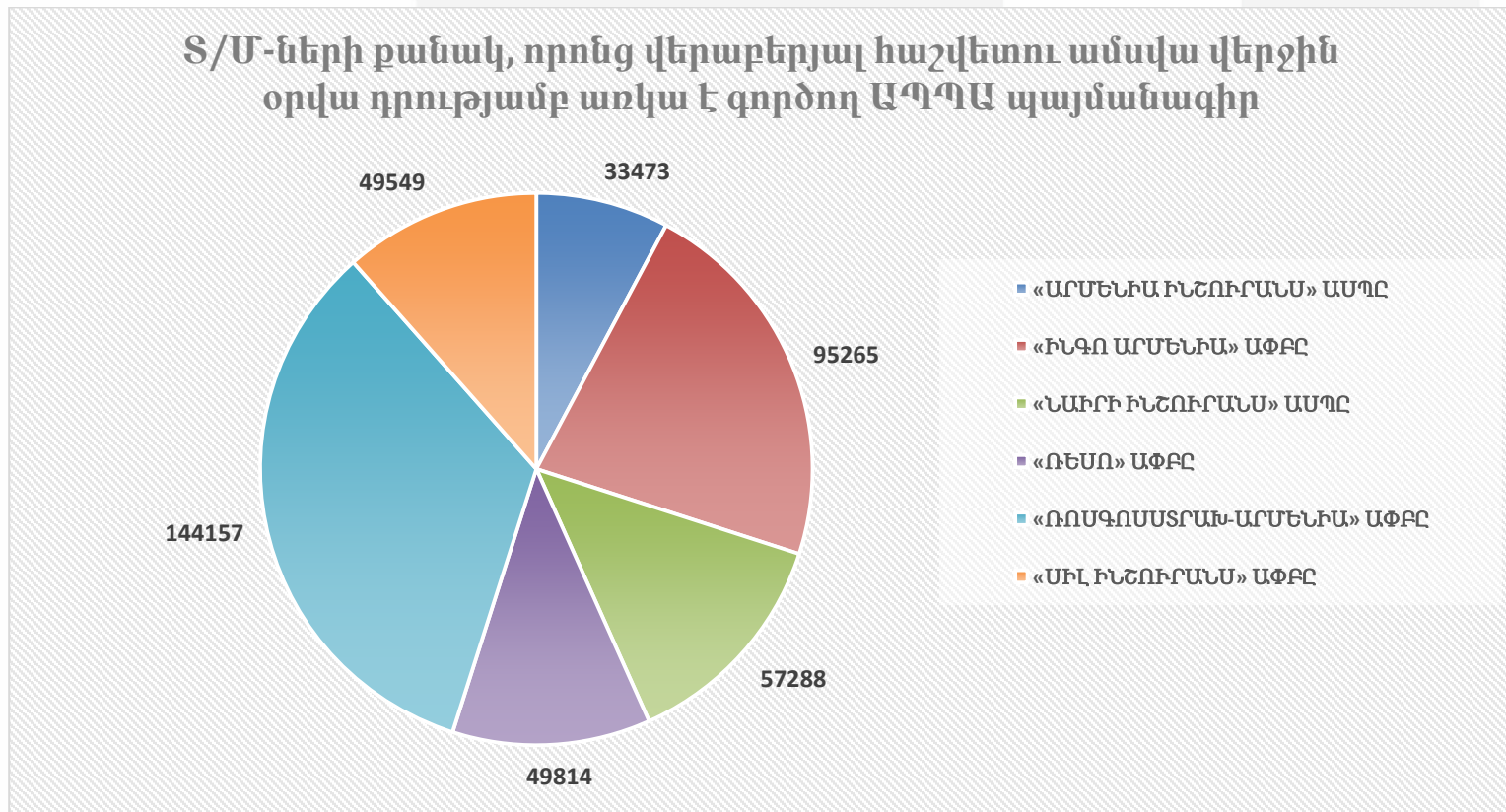
ՎԻՃԱԿԱԳՐՈՒԹՅՈՒՆ
ԱՊՊԱ յորրտում ձևավորված առանձին տվյալների վերաբերյալ (ըստ ապահովագրական ընկերությունների և Բյուրոյի)

Հաշվետու ժամանակահատված՝ 2015թ հունվարի 1-ից 2015թ մարտի 31

Ընկերության անվանումը	S/Մ-ների քանակ, որոնց վերաբերյալ հաշվետու ամսվա վերջին օրվա դրությամբ անվա է գործող ԱՊՊԱ պայմանագիր	Հաշվեկրված ապ. վճարներ (հազ. դրամ)	Վերադարձված կամ վերադարձված ենթակա ապ. վճարների չափ (հազ. դրամ)	Հաստատված ստանալու համար ներկայացված և ձևավորված դիմումների քանակ	Կարգավորված դիմումներ												ՉԱՊ-ի ընդհանուր գումարի չափ հաշվետու ամսվա վերջին օրվա դրությամբ (հազ. դրամ)	ՏՉՊ-ի ընդհանուր գումարի չափ հաշվետու ամսվա վերջին օրվա դրությամբ (հազ. դրամ)	ՆՉՊ-ի ընդհանուր գումարի չափ հաշվետու ամսվա վերջին օրվա դրությամբ (հազ. դրամ)	Ապ. հաստատված կարգավորման նպատակով կատարված ուղղակի ծախսեր (հազ. դրամ)
					Բավարարված և վճարված				Բավարարված, սակայն դեռևս չվճարված				Հատուցումից հրաժարվելու մասին դիմումների քանակ	Մերժված դիմումների քանակ						
					Անձնական (մահվան դեպքերի վերաբերյալ դիմումները ներառյալ)		Գույքային		Անձնական (մահվան դեպքերի վերաբերյալ դիմումները ներառյալ)		Գույքային			Անձնական (մահվան դեպքերի վերաբերյալ դիմումները ներառյալ)	Գույքային					
					Քանակ	Ընդհանուր գումարի չափ (հազ. դրամ)	Քանակ	Ընդհանուր գումարի չափ (հազ. դրամ)	Քանակ	Ընդհանուր գումարի չափ (հազ. դրամ)	Քանակ	Ընդհանուր գումարի չափ (հազ. դրամ)								
«ԱՐՄԵՆԻԱ ԻՆՎԵՍՏՄԵՆՏ» ԱՄԳԸ	33,188	416,760	10,943	878	32	11,650	779	153,411	2	58	11	1,308	2	5	10	526,200	45,551	176,552	2,712	
«ԻՆՎԵՍՏՄԵՆՏ» ԱՓԲԸ	94,780	1,436,149	42,633	2,231	115	41,370	2,374	469,438	-	-	1	65	28	1	11	1,737,076	107,604	163,363	4,726	
«ՆԱԻԻ ԻՆՎԵՍՏՄԵՆՏ» ԱՄԳԸ	57,125	934,068	21,846	1,184	36	11,058	1,112	195,284	3	482	37	5,347	10	8	24	1,080,167	64,049	115,085	740	
«ՌԵՍՈ» ԱՓԲԸ	49,229	632,014	24,063	1,137	88	34,883	1,128	188,109	2	340	33	3,582	-	6	27	826,638	61,610	112,683	729	
«ՈՍՊԳՈՍՄՍՐԻՄ» ԱՐՄԵՆԻԱ ԱՓԲԸ	142,394	2,031,296	49,688	3,228	130	41,183	3,119	762,647	12	4,505	63	28,829	8	11	78	2,476,408	210,859	212,360	4,368	
«ՄԻՆ ԻՆՎԵՍՏՄԵՆՏ» ԱՓԲԸ	49,423	744,083	14,035	981	86	26,299	1,205	201,637	22	6,042	1	11	1	-	24	913,945	49,934	58,065	1,246	
ԲՅՈՒՐՈՒ	-	-	-	114	20	8,915	73	47,550	-	-	-	-	-	2	5	1	-	-	100,517	1,793
ԸՆԴԱՄԵՆԸ	426,139	6,194,370	163,208	9,753	507	175,358	9,790	2,018,076	41	11,427	146	39,142	51	36	175	7,560,433	539,607	938,625	16,314	

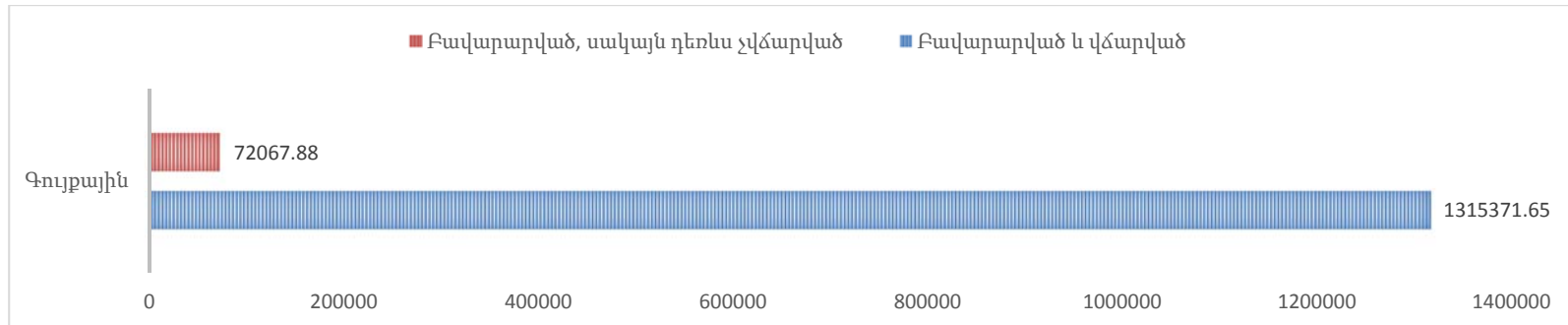
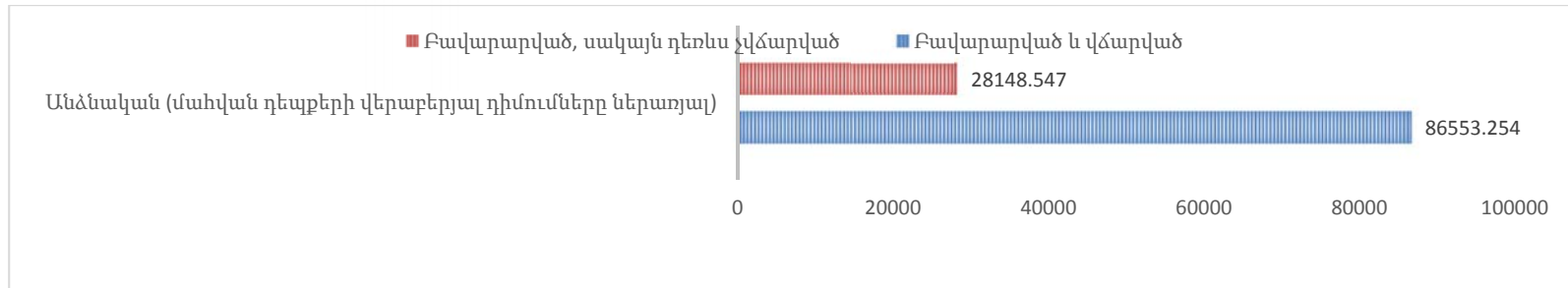
ԱՊՊԱ համակարգի ներգրավվածության ցուցանիշը

2015թ. մարտի 31-ի դրությամբ ԱՊՊԱ պայմանագիր ունեցող ավտոտրանսպորտային միջոցների քանակը կազմել է 426,139:



Հատուցումների ցուցանիշները

Հունվար-մարտ ժամանակահատվածի համար բավարարված դիմումների գծով վճարված (վճարվելիք) հատուցումների ընդհանուր գումարը կազմել է մոտ 2.2 մլրդ դրամ, իսկ հատուցումների առանձին տեսակները ունեն հետևյալ տեսքը (հազար ՀՀ դրամ)՝



Ամսվա ընթացքում կարգավորված դիմումների քանակը կազմել է 3,482 դիմում, ինչը նախորդ ամսվա համեմատ նվազել է 516-ով: Հատուցման միջին չափը 2015թ. մարտ ամսվա դրությամբ կազմել է 214,040 ՀՀ դրամ:

Վնասաբերության ցուցանիշը

2015 թվականի մարտ ամսվա դրությամբ վնասաբերության ցուցանիշը կազմում է մոտ 53%:

